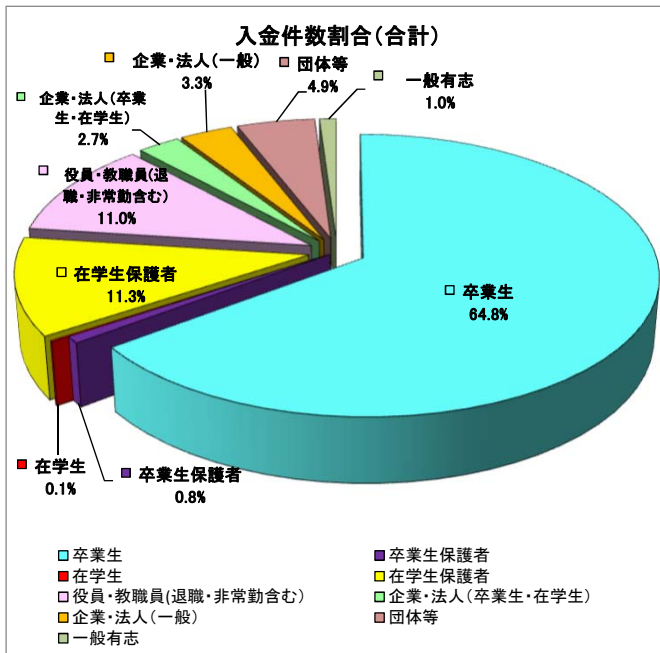


拓殖大学創立120周年記念オレンジ募入金状況(令和3年9月30日現在)

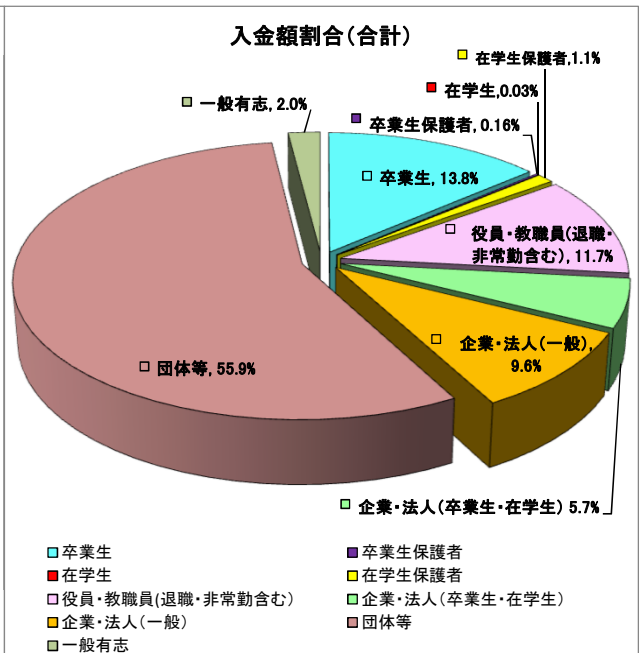
区分	合計			支援目的(※2)			
	金額(円) ①+②	件数 (※3)	延べ件数 A+B	①「教育ルネサンス2020」の取組		②「スポーツ振興強化」の取組	
				金額(円)①	件数 A	金額(円)②	件数 B
卒業生	52,261,364	994	1,766	29,925,214	961	22,336,150	805
卒業生保護者	600,000	12	20	420,000	11	180,000	9
在学生	110,000	2	4	55,000	2	55,000	2
在学生保護者	4,101,000	173	292	2,442,000	160	1,659,000	132
役員・教職員(退職・非常勤含む)	44,251,400	169	282	28,682,700	165	15,568,700	117
企業・法人(卒業生・在学生) (※1)	21,645,000	41	75	11,572,500	39	10,072,500	36
企業・法人(一般)	36,480,000	51	94	17,590,000	48	18,890,000	46
団体等	212,230,043	75	134	131,078,170	67	81,151,873	67
(内訳) 拓殖大学学友会	90,000,000	1	2	70,000,000	1	20,000,000	1
拓殖大学学友会(連合会・支部)	3,037,200	36	68	1,528,700	34	1,508,500	34
拓殖大学学友会(期別)	1,782,880	15	28	940,037	14	842,843	14
拓殖大学後援会	65,000,000	1	2	57,500,000	1	7,500,000	1
その他	52,409,963	22	34	1,109,433	17	51,300,530	17
一般有志	7,681,000	16	31	3,913,500	15	3,767,500	16
総計	379,359,807	1,533	2,698	225,679,084	1,468	153,680,723	1,230

- ※1. 代表者が卒業生・在学生である企業・法人です。
 ※2. 支援目的別に金額指定がない場合は、半額ずつ充当しています。
 ※3. 一人(社等)につき複数回申込の場合、1件としています。

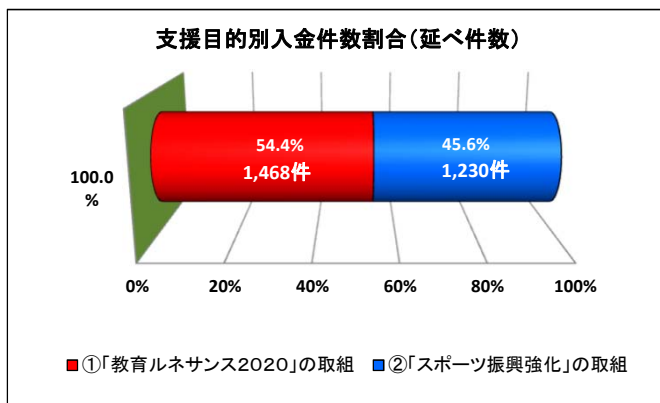
◎入金件数割合



◎入金額割合



※支援目的別入金件数割合(延べ件数)



※支援目的別入金額割合

