

卒論・卒研作成に 役立つ 資料の集め方



図書館では、本やデータベースを使って
卒論・卒研作成に役立つ資料を
集めることができます。

ここでは、卒論・卒研作成に役立つ
資料の集め方をご紹介します。

1. 本、論文、雑誌記事を探す

テーマに関連する本や論文、雑誌記事を読んで、レポート作成の参考にしてみましょう。

【Takushoku Searchで探す】

Takushoku Searchでは、拓殖大学に所蔵している資料はもちろん、拓殖大学で利用できるオンラインの資料まで検索対象が広がるため、論文もまとめて検索できます。まずはTakushoku Searchでキーワードを検索！

まずは、拓殖大学図書館HPトップページにアクセス！



テーマを検索！
自宅のパソコンや
スマホでも検索できる。



ここで、絞り込む
ことができる！

気になる資料の
タイトルをクリック

オンライン資料の場合・・・

雑誌論文 ● オンライン

オンラインのマークがついた
ものは電子資料です。
気になる資料をクリック！

所蔵している資料の場合・・・

The image shows a detailed record for the book "世界の工場"への道：20世紀東アジアの経済発展. The record includes the title, author, and publication information. Below this, there is a table with columns: No., 貸出区分 (Loan category), 状況 (Status), 予約人数 (Reservation count), 所在 (Location), 請求記号・配架記号 (Call number/Classification number), and 架組ID (Shelf ID). The table has two rows of data, with the call numbers and classification numbers highlighted in a red box.

No.	貸出区分	状況	予約人数	所在	請求記号・配架記号	架組ID
1		○	0	八王子1号機図書	332.2 3525	0835055
2		○		文京4号機(本1)2/A	332.2 3525	0834994

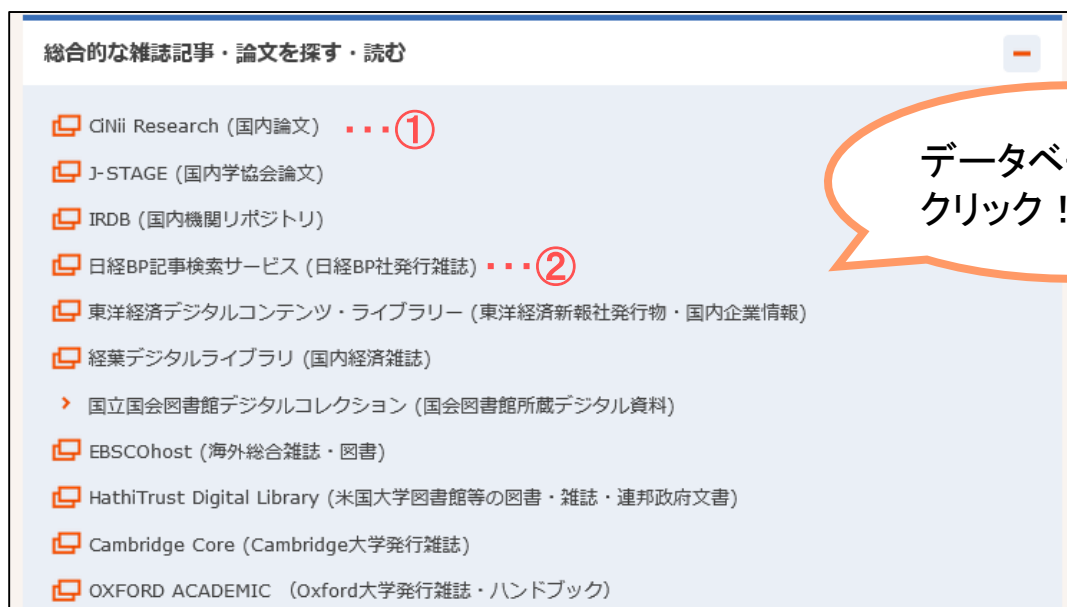
資料名、所在、請求記号・配架記号を
メモして本棚へGO！

※Takushoku Searchの使い方については、冊子「拓殖大学図書館 利用案内」もご参照ください。

【データベースで探す】

[STEP 1] まずは、**拓殖大学図書館HPトップページ**にアクセス！

[STEP 2] **データベースを使う** 内「**総合的な雑誌記事・論文を探す・読む**」を開く



データベースのご紹介

※データベース利用後は必ずログアウトをお願いします。

① サイニー リサーチ CiNii Research (国内論文)

…国内論文、博士論文、大学等研究機関所蔵情報、機関リポジトリ等の研究データなどをまとめて一括で検索ができるデータベースです。

自宅のPCやスマホからもアクセスできます。図書館HP内「データベースを使う」>「総合的な雑誌記事・論文を探す・読む」のリンクから利用できます。

② 日経BP記事検索サービス (日経BP社発行雑誌)

…『日経ビジネス』『日経コンピュータ』など、日経BP社の雑誌を収録しています。

マイライブラリ内のリンクを利用すれば、自宅のPCやスマホからもアクセスできます。

他にも、**拓殖大学機関リポジトリ**がおすすめ！

拓殖大学の学位論文(2012年度～)・研究所の紀要論文(2017年度～)を読むことができます。図書館HP左下部にある「拓殖大学機関リポジトリ」のアイコンからご利用できます。



「マイライブラリ」とは？

図書館ホームページからアクセスできる自分専用のページのことです。詳しくは冊子「拓殖大学図書館 利用案内」をご参照ください。



【探している資料が拓殖大学図書館にない！】

そんな時は、他の大学や機関から資料を借り受けたり、コピーを取り寄せることができます。ご相談、お申し込みは図書館カウンターまで。



- ◆ **現物貸借**…他機関から取り寄せた資料を、拓殖大学図書館の館内で利用することができます。
- ◆ **文献複写**…雑誌記事や論文などのコピー（複写物）を取り寄せることができます。
- ◆ **訪問利用**…拓殖大学図書館が発行した紹介状を持って他大学・他機関に直接訪問し、資料を利用することができます。

※必要な費用は自己負担となります。取り寄せや紹介状の発行に数日かかります。

2. 新聞を読む

新聞を使えば、テーマに関連する時事情報を知ることができます。

【図書館で閲覧できる新聞の種類】

<p>1.データベース</p> 	<p>各新聞社がオンライン上で提供している記事の検索サービス。探している記事の掲載日がわからない時や、キーワードで検索したい時におすすめ。</p>
<p>2.紙媒体</p> 	<p>掲載されたそのままの形で見たい時や、見たい日付がはっきりしている時におすすめ。 原紙…発行されたままの形の新聞。 縮刷版…新聞紙面を縮小印刷し、月単位で冊子にしたもの。</p>

詳しくは
Library's Hint-1「**図書館での新聞記事の探し方**」
を参照してみよう！



Check

データベースの利用方法は随時、拓殖大学YouTubeで配信していきます。
Takudai Portalのお知らせをチェック！